CAMISÃO DO AGASALHO

Tecido: tactel

Composição:

Cor: Azul – pantone 193864TP

Cor: branca – pantone 110601TP (recorte lateral e gola)

Design

AGASALHO: corte reto, abertura frontal por zíper de engate, na cor branca, em toda extensão. Recorte nas laterais, um de cada lado, saindo da cava das mangas, na cor branca. Na altura do peito, lado esquerdo (de quem veste) e bordado no próprio tecido o distintivo símbolo da PMPI, medindo 80 X 50 cm. Aplicação de faixa de ajuste em elástico, com 30 mm, na altura do quadril.

GOLA: Gola tipo esportiva, na cor branca.

BOLSOS: Dois bolsos, um de cada lado, embutido com 150 mm de comprimento, fechado por zíper aparente, aplicados na diagonal.

MANGAS COMPRIDAS: Punhos com elásticos com 20 mm. Na manga direita deve ser bordado no próprio tecido, obedecendo a distancia de 35 mm abaixo da costura da cava superior da manga, a Bandeira do Estado do Piauí, medindo 50 X75 mm.

COSTA: Costa lisa com a inscrição: POLÍCIA MILITAR DO PIAUÍ, bordada no próprio tecido com a inscrição POLÍCIA MILITAR em semicírculo e a inscrição PIAUÍ em forma linear, letras maiúsculas, tipo arial, na cor branca.

CALÇA DO AGASALHO

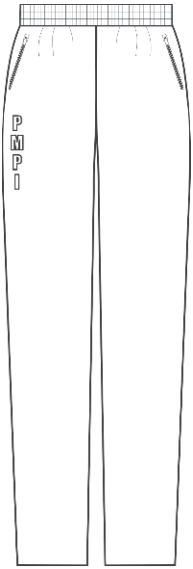

Tecido: tactel
Composição:
Cor: Azul – pantone 184041TP
Cor: branca – pantone 110601TP - cadarço em tecido nas laterais
Academia
Cor: vermelha – pantone 181764TP - cadarço em tecido nas laterais

Design

CINTURA: Intermediária.
CÓS: Com elástico de 30 mm de largura com cadarço ajustável. Na parte interna do cós é aplicado um caseado para passagem do cadarço.

BOLSOS: Dois bolsos embutido com zíper aparente, um de cada lado, medindo 150 mm de comprimento, aplicados na diagonal.

FORRO DO BOLSO: Mesmo tecido da calça

PERNA: Lado direito da perna é aplicado, em silk screen, a inscrição da PMPI, cor branca, no sentido vertical, letras maiúsculas, tipo arial. A inscrição mede 120mm de altura e 22mm de largura, tamanho 78 , posicionada à 40mm da borda.

LATERAIS: aplicação de cadarço em tecido, na cor branca, com 10 mm de largura e separadas a 50 mm, para distinção do escalão hierárquico.

DISTINÇÃO DO ESCALÃO HIERÁRQUICO:

OFICIAIS - Aplicação de dois cadarços;

ST e SGT - Aplicação um cadarço;

CB e SD - Não tem aplicação de cadarço.

ALUNO CFO - Aplicação de dois cadarços vermelhos

1. UNIFORME DE SAÚDE

MASCULINO E FEMININO

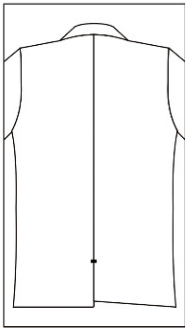

Tecido: brim em sarja

Composição: 67% poliéster / 33% algodão

Cor: branco - pantone 110601TP

Design

VÉSTIA: corte levemente acentuada, aberta na frente, fechada por seis botões. À direita da camisa (de quem veste) deve ser aplicada uma bainha de 20 mm de largura e a esquerda, uma carcela de 35 mm de largura. Botões fixados a direita, devendo o primeiro ser posicionado no pé do colarinho. No lado direito da camisa, na altura do segundo botão, será bordado a identificação do policial militar, conforme especificado na parte III.

GOLA: Gola inteiriça, tipo colarinho duplo, entretelada

OMBROS: Presilhas com ponta, mesmo tecido, uma de cada lado, entretelada, tendo em sua base 5 cm de largura e 4cm nas extremidades, caseada na ponta e fechada por botão. Comprimento das presilhas, conforme tamanho do

manequim

BOLSO SUPERIOR: Um bolso do lado esquerdo, medindo 140 mm X 160 mm. No centro é bordado, na cor original, o brasão da unidade.

BOLSOS INFERIORES: Um de cada lado, medindo 160 mm X 180 mm.

MANGAS CURTAS: Na manga direita deve ser aplicado no próprio tecido, obedecendo a distancia de 35mm abaixo da costura da cava superior da manga, a Bandeira do Estado do Piauí. Na manga esquerda deve ser aplicado no próprio tecido, obedecendo a distancia de 35mm abaixo da costura da cava superior da manga, o Distintivo Símbolo da PMPI.

COSTA: Recorte central com abertura 220 mm iniciando da borda inferior.

VESTIA FEMININA

Design

VESTIA: Corte acentuada, aberta na frente e fechada por 06 (seis) botões. Na frente da vestia, nos dois lados, deve ter uma inteiriça de 7,5 cm de largura, sem emendas, aplicada do lado interno. A vista é dobrada para dentro e presas na costura dos ombros No lado direito (de quem veste) são aplicados os caseados e esquerdo, fixado os botões. No lado direito da camisa, na altura do segundo botão, será bordado a identificação do policial militar, conforme especificado na parte III. No lado esquerdo do peito é bordado, na cor original, o brasão da

unidade.

GOLA: gola tipo esportiva, entretelada, canto arredondados.

BOLSOS INFERIORES: Dois bolsos, um de cada lado, medindo 140 mm X 160 mm.

MANGAS CURTAS. Na manga direita deve ser aplicado no próprio tecido, obedecendo a distancia de 35 mm abaixo da costura da cava superior da manga, a Bandeira do Estado do Piauí. Na manga esquerda deve ser aplicado no próprio tecido, obedecendo a distancia de 35 mm abaixo da costura da cava superior da manga, o Distintivo Símbolo da PMPI.

OMBRO: Presilhas com ponta, mesmo tecido, uma de cada lado, entretelada, tendo em sua base 5 cm de largura e 4cm nas extremidades, caseada na ponta e fechada por botão. Comprimento das presilhas, conforme tamanho do manequim.

COSTA: Recorte central com abertura 200 mm iniciando da borda inferior.

1. CAMISAS DE MALHA E GOLA POLO DOS UNIFORMES OPERACIONAIS

MASCULINO E FEMININO

Tecido: malha PV (poliviscose)

Composição: 67% algodão / 33% poliéster

Cor: branco - pantone 110601TP

Cor: preta - pantone 194005TP (GATE, RONE, GTAP, FT)

Cor: verde militar - pantone 170517 (ambiental)

Design

Camisa com gola tipo olímpica e mangas curtas com acabamento em ribanas. No lado esquerdo (de quem veste), na altura do peito, é aplicado em silk screen o distintivo da PMPI, com largura 80 mm x 50 mm. No lado direito, na altura do peito, será bordado a identificação do policial militar, conforme especificação contida na parte III.
Camiseta preta: No lado esquerdo (de quem veste), na altura do peito, é aplicado em silk screen o brasão da PMPI.

CAMISA POLO MASCULINA / FEMININA

Tecido: malha de algodão
Composição: 62% algodão / 35% poliéster/ 3% elastano
Cor: branco - pantone 110601TP

Design

Camisa tipo pólo, mangas curtas com acabamento em ribanas na cor azul. A gola em acabamento em ribanas azul com detalhe branco de 4 mm. Abertura frontal, fechada por dois botões. No lado esquerdo (de

quem veste), na altura do peito é aplicado, em silk creen, o distintivo símbolo da PMPI, com largura 50 mm x 80 mm. No lado direito, na altura do peito é aplicado, em silk creen, a identificação do policial militar, conforme especificação na parte III. Costa lisa com a inscrição: POLÍCIA MILITAR DO PIAUÍ, em silk creen. A inscrição POLÍCIA MILITAR em semicírculo e a inscrição PIAUÍ em forma linear, letras maiúsculas, tipo arial, na cor preta.

CAMISA PÓLO MANGAS CUMPRIDAS

Tecido:
Composição: 62% algodão / 35% poliéster/ 3% elastano
Cor: branco - pantone 110601TP
Cor: verde militar– pantone 170517 (ambiental)

Design

Mesmo modelo da Camisa pólo com mangas curtas, diferenciando por ser de mangas compridas.

1. PEÇA COMPLEMENTAR DO UNIFORME

JAQUETA DE FRIO

Tecido: Náilon (impermeável)
Composição: 100%
Cor: preta – pantone 194005TP

Design

JAQUETA: corte reto, abertura frontal por zíper de engate, na cor preta, em toda extensão. Recorte nas laterais, um de cada lado, saindo da cava das mangas. Na altura do peito do lado direito (de quem veste) é aplicado velcro (fêmea) de 20mm de largura e 130 de comprimento para colocação do cadarço. Faixa de ajuste (cós), com 30 mm, na altura do quadril, até a junção do recorte com aplicação de elástico nas laterais e atrás.

GOLA: Gola tipo esportiva.

BOLSOS: Dois bolsos, um de cada lado, embutido com 150 mm de comprimento, fechado por zíper aparente, aplicados na diagonal.

OMBROS: Presilhas com ponta, mesmo tecido, uma de cada lado, entretelada, tendo em sua base 5 cm de largura e 4 cm nas extremidades. Fechada por botão de pressão na cor preta. Comprimento das presilhas, conforme tamanho do manequim

MANGAS COMPRIDAS: Na manga direita deve ser aplicado no próprio tecido, obedecendo a distancia de 35 mm abaixo da costura da cava superior da manga, a Bandeira do Estado do Piauí, medindo 50 mm X 75 mm. Na manga esquerda deve ser aplicado no próprio tecido, obedecendo a distancia de 35

mm abaixo da costura da cava superior da manga, o Distintivo Símbolo da PMPI, medindo 80 mm X 50 mm. Bandeira e distintivo na cor original. A carcela com bico mede 25 mm de largura e 170 mm de comprimento.

FORRO INTERNO: tecido em náilon com manta acrílico.

COSTA: Pala dupla com 150 mm de altura.

1. GRAVATAS

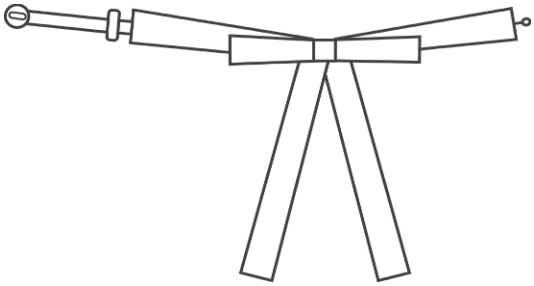

GRAVATA DE FITA

Tecido: Cetim de seda

Cor: Preta

Design

Gravata com 20mm de largura, armada em forma de laço, de modo que as pontas fiquem pendentes, com comprimentos de 180mm, cada lado. Na parte superior possui passador vertical de 10mm de largura que simula um nó, a partir de onde brota o laço horizontal, com cada uma dos seios laterais medindo 50mm de extensão; as pontas pendentes são unidas nas suas partes internas por um ponto a uma distância de10mm, abaixo do passador. A gravata é fechada por meio de velcro ou de elástico e colchete de gancho, que ficam presos a cada uma das extremidades das fitas internas para ajuste ao colarinho, com 135mm de comprimento, cada, a partir do passador central.

Tecido: Cetim de seda

Cor: Preta

Design

Feitio comum, tipo “borboleta”, sem detalhes, compondo-se de um laço frontal com nó central de 25mm, de onde partem as laterais triangulares isósceles de 60mm de lado gravata é fechada por meio de velcro ou de elástico e colchete de gancho, que ficam presos a cada uma das extremidades das fitas internas para ajuste ao colarinho.

.

GRAVATA VERTICAL

Tecido: Poliéster

Cor: Preta

Design

Feitio comum, sem detalhes, medindo 1,50m de comprimento, iniciando-se em pequeno bico.

1. BOTÕES

Botões para camisas sociais, de passeio, canículas e véstia

Botões de poliéster, liso, quatro furos, com 12 mm e 15 mm de diâmetro.

Botões para uniforme operacional

Botões na cor preta, quatro furos, adornado, com 14 mm de diâmetro.

Botões para túnicas, jaquetas, platinas e quepes

Botões chatos, de metal dourado, com a gravura do símbolo das policias militares do Brasil, tendo 22 mm e 15 mm de diâmetro.

COBERTURAS, FIVELA E MEIAS

QUEPE MASCULINO

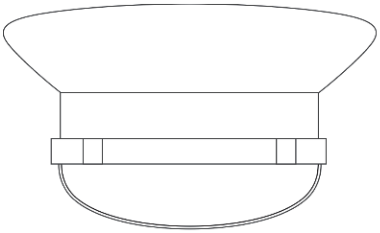

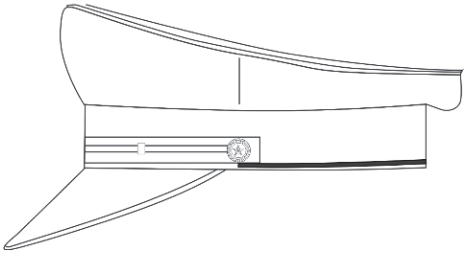

Tecido: panamá

Composição: 85% poliéster/ 15% algodão

Cor: verde - pantone 170820TP,

Cor: cinza grafite – pantone 193905TP

Cor: Azul ferrete -

Design

Quepe formado por copa, armação, forro, cinta, carneira, jugular e pala.

COPA: Formada por quatro seções, com armação de fios rígidos de aço inoxidável e entretela de crina.

ARMAÇÃO: Feita de papelão-fibra, forrada de oleado preto, debruada em toda a volta com o mesmo material, tendo uma lâmina metálica com 80mm de altura na parte dianteira superior da base armada, que se acopla ao topo, a qual é elevada na parte frontal, para fixação do brasão, inclinando-se para baixo, a partir daí, até a parte posterior, onde termina ao mesmo nível da cinta.

FORRO: Tecido fino, sobre o qual é costurada uma cobertura de plástico, sendo aplicado na parte interna da copa e confeccionado da mesma forma que a face externa.

CINTA: Tecido em veludo azul escuro, com a costura sob o brasão, tendo 40mm de largura.

CARNEIRA: Feita de oleado, com 40mm de largura.

PALA: Formado semicircular, material plástico rígido, da cor preta, tendo 60mm de comprimento da frente, aplicação de debrum de oleado preto brilhante de 5mm.

JUGULAR: Possui 15mm de largura, confeccionada com galão de fio dourado, presa pela extremidades por dois botões dourados com o símbolo das policiais militares do Brasil.

PALA COMANDANTE GERAL: revestida, no lado superior, de feltro preto com debrum de oleado preto brilhante, circundada de quatro ramos de louro com seis folhas e frutos, bordados em fio myller na cor amarelo ouro, que inicia nas extremidades, forrado de couro preto fosco na parte inferior.

PALA OFICIAL SUPERIOR: revestida, no lado superior, de feltro preto com debrum de oleado preto brilhante, circundada dois ramos de louro com três folhas e frutos, bordados em fio myller na cor amarelo ouro, que inicia nas extremidades, forrado de couro preto fosco na parte inferior.

PALA OFICIAL INTERMEDIÁRIO E SUBALTERNO E PRAÇAS: revestido, do lado superior, de plástico preto brilhante e forrado de couro preto fosco.

QUEPE FEMININO

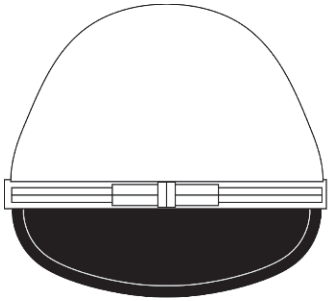



Tecido: sintético
Cor: verde - pantone 170820TP,
Cor: cinza grafite – pantone 193905TP
Cor: Azul ferrete -

Design

Quepe formado por copa, jugular e pala.
COPA - côncava, confeccionado com capa de tecido sintético verde , recobrindo um conjunto formado por entretela reforçado semi-esférica e aro flexível na carneira e extremidade da pala, com forro interno costurado à copa;
PALA - confeccionada em material plástico rígido, da cor preta, pregada e embutida na cinta de armação, com largura variável, tendo cerca de cinco centímetros e meio de altura do crachá, diminuindo até dois centímetros na altura dos botões que prendem a jugular e aumentando na parte de trás para 40mm; a parte da pala à frente dos botões da jugular é projetada para baixo e a parte atrás dos mencionados botões é dobrada para cima;
JUGULAR - constituída de um galão de fios dourados com 15mm de largura. as extremidades são presas nas laterais através de um botão dourado de 15mm, em cada lado, contendo o símbolo do CBMPA, em auto-relevo. Na parte frontal, centralizado e em sentido horizontal, há sobreposto um laço achatado do mesmo galão com cerca de 60 mm de comprimento, fixado, em seu meio, à própria jugular por uma volta do mesmo galão.
PALA COMANDANTE GERAL: revestida, no lado superior, de feltro preto com

debrum de oleado preto brilhante, circundada de quatro ramos de louro com seis folhas e frutos, bordados em fio myller na cor amarelo ouro, que inicia nas extremidades, forrado de couro preto fosco na parte inferior.

PALA OFICIAL SUPERIOR: revestida, no lado superior, de feltro preto com debrum de oleado preto brilhante, circundada dois ramos de louro com três folhas e frutos, bordados em fio myller na cor amarelo ouro, que inicia nas extremidades, forrado de couro preto fosco na parte inferior.

PALA OFICIAL INTERMEDIÁRIO E SUBALTERNO E PRAÇAS: revestido, do lado superior, de plástico preto brilhante e forrado de couro preto fosco.

GORRO COM PALA

Tecido: Rip stop / Brim
Composição: 70% algodão / 30% poliéster
Cor: verde militar - pantone 170517TP
Cor: preta - pantone 194005TP

Tecido: brim
Composição: 70% algodão / 30% poliéster
Cor: Amarelo - pantone
Cor: branco - pantone 110601TP

Design

Gorro formado por copa, pala e carneira.

COPA: formada por seis seções. No centro da copa é fixado um botão através de rebite de alumínio. O botão tem 17mm de diâmetro, forrado no mesmo tecido do gorro. Na parte frontal do gorro, de forma visível, deve ser bordado o emblema dos escalões hierárquicos (posto ou graduação) ou sigla ou brasão que denomina as unidades especializadas. Na parte traseira deverá ter espaço angular de aproximadamente 70mm de largura e 60mm de altura, podendo variar de acordo com o tamanho do gorro, e para que se possa ajustar ao tamanho será colocado regulador de 20mm de largura e 80 mm de comprimento, fechado por velcro. O espaço angular tem acabamento em debrum (pretro) com fita de tecido de tela de poliamida. No lado direito do gorro é bordado a bandeira do Piauí medindo 35 mmx50 mm, negativado.

PALA: Confeccionado em PVC flexível de 20mm de espessura, 65mm de comprimento e 170 mm de largura. A aba é revestida no mesmo tecido, com aplicação de vivo na extremidade, com tecido na cor preto.

CARNEIRA: feita por fita em tecido de tela de poliamida medindo 25mm.

LADO INTERNO: forrada em tecido em poliamida, na cor preta. Aplicação de fita em tecido de tela de poliamida medindo 12mm de largura usada para o acabamento das costura de fechamento das seções. A entretela para aplicação do bordado será colocada em toda extensão das duas seções frontais.

PALA COMANDANTE GERAL: com aplicação de quatro ramos de louro com seis folhas e frutos, na cor amarelo ouro, que inicia nas extremidades.

PALA OFICIAL SUPERIOR: com aplicação de dois ramos de louro com três folhas e frutos, na cor amarelo ouro.

RAMOS DAS PALAS DO QUEPE E GORRO

COMANDANTE GERAL **OFICIAL SUPERIOR**

BOINA MILITAR

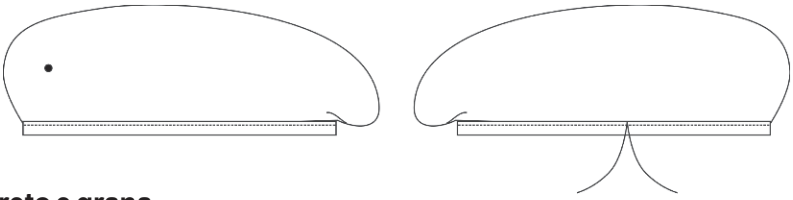

Cor: Preto e grana

Design

Boina militar francesa, confeccionada em 100% lã, forrada em tecido misto de algodão e poliéster de cor preta, debrum com tira de vaqueta cromada preta, com 12 mm de espessura, Cadarço na cor preta para ajustamento da boina. A aba, no seu limite inferior, possui botão de pressão destinado (posicionamento) ao caimento da boina. Entre os botões de pressão é aplicado ilhós para facilitar a circulação do ar. Boina usada com os botões de pressão abotoados. Material Impermeável.

BOINA GRANA

Aplicação de bordado do distintivo do Policiamento Comunitário do lado direito (de quem usa). O suporte do bordado na cor da boina.

EMBLEMA DOS ESCALOES HIERÁQUICOS (QUEPES, GORRO E BOINA)

OFICIAL

ST e SGT

CB e SD

QUEPES

Os emblemas dos quepes serão bordados, devendo ser aplicado na parte frontal.

1. Emblema bordados para oficiais – bordado sobre feltro preto de 70 mm e 95 de largura, conforme especificações no quepe.

2. Descrição do bordado:

I - Oficial: de forma elíptica, em bordadura azul, carregada de estrelas prateadas que simbolizam a República Federativa. No interior da elipse uma estrela de cinco pontas, dourada, circunscrita por um aro da mesma cor, em campo vermelho. A elipse é circundada por folhas e frutos de louro que se arrematam na base do distintivo, onde o listel azul se atravessa sobre tudo, carregado de caracteres prateados, compondo o nome "PIAUÍ". Para o quepe e o gorro com pala terá dimensões de 105mm x 85mm e na boina de 55mm x 40mm;

II - Subtenente e Sargento: três círculos concêntricos superpostos, o menor de campo vermelho, o maior de campo azul carregado de estrelas prateadas que simbolizam a República Federativa, e o intermediário de campo preto. No interior do círculo menor uma estrela dourada circunscrita por um aro da mesma cor. Envolve o círculo maior um resplendor de ouro, de forma elíptica, com 11 lâminas convexas. Na base do distintivo um listel azul carregado de caracteres prateados compondo o nome "PIAUÍ". Para o quepe e o gorro com pala terá dimensões de 85mm x 80mm e na boina 45mm x 40mm.

III - Cabo e Soldado: de forma circular, contendo em seu interior uma estrela dourada em campo vermelho. Envolve o círculo um resplendor dourado, com 23 lâminas convexas, sendo 12 largas e 11 estreitas, que simbolizam a República Federativa. Na base do distintivo um listel azul carregado de caracteres prateados compondo o nome "PIAUÌ". Para o quepe e o gorro com pala terá dimensões de 70mm de diâmetro e na boina de 40mm.

GORRO VERDE MILITAR, BRANCO E AMARELO

Na parte frontal deve ser bordado, no próprio tecido do gorro, os escalões hierárquicos, de forma a permitir a identificação do posto ou graduação. Linha 100% poliéster n° 120, nas cores acima mencionadas.

PRETA

Utilização de emblema bordado, posicionado no quarto direito. O suporte do bordado na cor da boina.

GORRO PRETO

Na parte frontal deve ser bordada a inscrição da unidade operacional, bordado na cor cinza. Linha 100% poliéster n° 120.

CHAPÉU TROPICAL

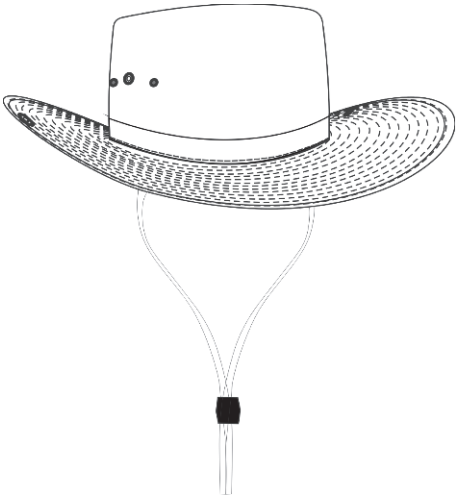

Tecido: comfort rip stop
Composição: 70% algodão / 30% poliéster
Cor: verde militar - pantone 170517TP
Cor: preta - pantone 194005TP
Cor: camuflado (Ambiental) - fundo bege escuro - pantone 173319TP, com detalhes nas cores, verde claro - pantone 160322TP, verde escuro - pantone 190419TP e Vermelho - pantone 181444TP

Design

Chapéu tropical formado por copa, aba e jugular.
COPA: o topo e lateral em tecido simples. A lateral é fixada dois ilhoses de cada lado. Entre os ilhoses é fixado um botão de pressão macho que permite as laterais da aba dobrar sobre a copa. A peça fêmea é colocada na aba. Na parte frontal do chapéu é bordado o brasão da PMPI, medindo 80 mm x 50 mm ou a sigla ou brasão que denomina a unidade especializada.
ABA: circular, formada por tecido duplo com aplicação de entretela. A aba possui 12 (doze) costuras ponto fixo paralelo e eqüidistante, com inicio na borda externa e termino na borda interna, devendo a ultima costura externa para prender um debrum de 20mm no mesmo tecido.
JUGULAR: confeccionada no mesmo tecido, medindo 10mm de largura e 80mmm de comprimento, embutida internamente nas laterais do chapéu, nas costa de união da copa com a aba. O Ajustador em plástico.
FORRO: Aplicada na parte interna do chapéu com tecido de poliamida na cor preta.

CHAPÉU TROPICAL VERDE MILITAR, BRANCO, AMARELO.

Na parte frontal deve ser bordada, no próprio tecido a inscrição PMPI e logo a baixo o listeu de brau com a legenda, GUARDIÃ DA SOCIEDADE, ao centro, no lado direito a data 25 DE JUNHO e no lado esquerdo o ano DE 1835. Letras na cor cinza, linha 100% poliéster n° 120.

CHAPÉU CAMUFLADO
AMBIENTAL (camuflado) - Na parte frontal deve ser bordado, no próprio tecido, o emblema dos escalões hieráquico.l.

CHAPÉU TROPICAL PRETO
FORÇA TÁTICA - Na parte frontal deve ser bordado, no próprio tecido, o brasão da Força Tática. Linha 100% poliéster n° 120.

GORRO SEM PALA (BIBICO)

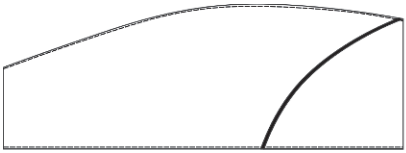

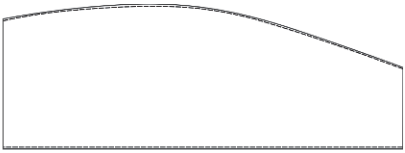

Tecido: panamá
Composição: 85% poliéster/ 15% algodão
Cor: verde - pantone 170820TP

Design

A aba virada em todo seu redor, cruzando as duas pontas na frente, a esquerda sobre a direita, tendo na parte central da aba 70mm de altura, na frente 50mm e na parte traseira 30mm.

FIVELA MILITAR

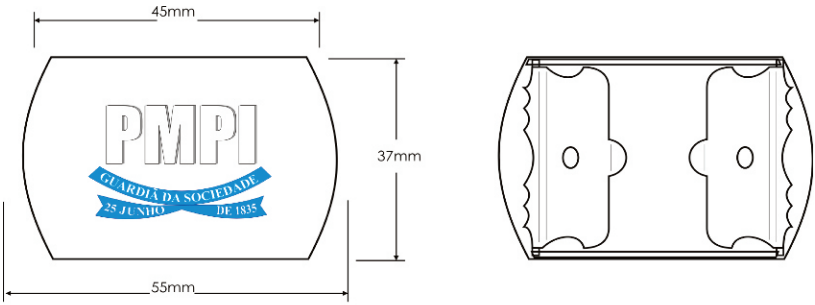

FRENTE VERSO

MATERIAL: cromado

Design

FIVELA - modelo militar ligeiramente abaulada, confeccionada em metal cromado com dobras e travamentos com ajustes perfeitos, sistema de rolete com fissuras transversais cruzadas. Dobradiça com 07 (sete) dentes para prender a parte fixa do cinto.

LOGAMARCA: na parte frontal e centralizada são estampadas as inscrições PMPI, com 10 mm de altura e 25mm de largura e abaixo o listel de brau com a legenda, em letras prateadas, GUARDIÃ DA SOCIEDADE, ao centro, no lado direito a data 25 DE JUNHO e no lado esquerdo o ano DE 1835. A logomarca com dimensões de 30mm de altura e 32mm de largura, em alto relevo, tipologia textual impact 39 pt. O listel de brau é esmaltada na cor azul.

CANO LONGO

Design

Meia constituída de perna, calcanhar e pé.
Meia cano longo, tipo meião, na cor preta, confeccionado com 97 % poliamida e 3% elastano. mm de largura.

CANO CURTO

Design

Meia constituída de perna, calcanhar e pé
Meia cano curto, na cor branca, confeccionado com 97 % poliamida e 3% elastano. Na lateral externa superior é estampada a inscrições PMPI, na cor branca, com 15mm de altura e 25 mm de largura.

DESCRIÇÃO DAS PLATINAS



Design

Confeccionada de laminado plástico semi-rígido, com 1,5 mm de espessura.
PARTE SUPERIOR: Forrada com tecido na cor verde. Sobre o vértice da platina, a 5 mm da coroa de louros, é aplicado um botão de metal dourado, com formato plano, de 15 mm de diâmetro e 2 mm de espessura, com a gravura do símbolo das policias militares do Brasil. A coroa de louro dupla com 10mm é bordado com fio “Myller”, na cor dourada.

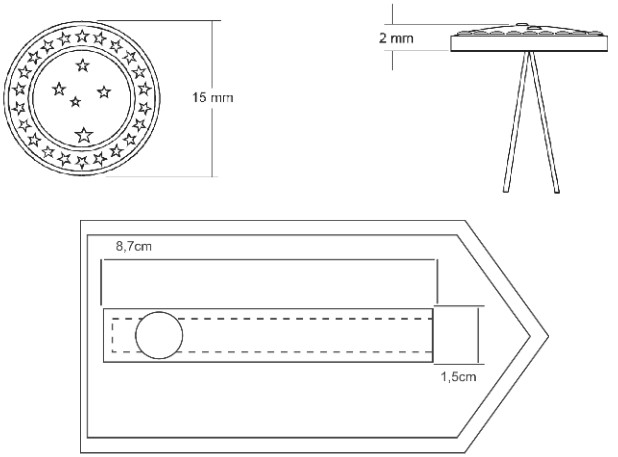

PARTE INFERIOR: Forrada com cloreto de polivinil (PVC). Possui, ainda, na parte inferior, um passador plástico, maleável, de 87mm de comprimento, 15mm de largura e 1mm de espessura, revestido de PVC na cor acima mencionada, preso de modo permanente no lado do vértice da platina e, no lado oposto, um botão de pressão com a finalidade de fixá-la ao uniforme.

Comandante Geral

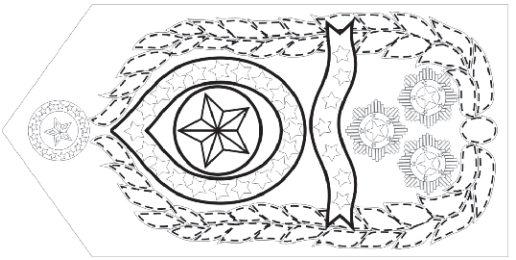

As estrelas compostas que compõem as insígnias devem ser dispostas de forma triangular, radiadas, metálicas simples, dourada, sobreposta a uma coroa circular azul de 3mm de diâmetro com cinco estrelas prateadas, contendo um campo vermelho, medindo 1mm de diâmetro, tendo ao centro uma estrela metálica simples de cinco vértices na cor dourada. O listeu azul deve ser bordada da seguinte forma: as bordas na cor prateada, o interior na cor

azul marinho e as estrelas de cinco vértices na cor prateada. O escudo em formato ovóide contendo vinte estrelas de cinco vértices deve ser bordado da seguinte forma: as bordas na cor prateada, o interior na cor azul marinho e as estrelas de cinco vértices na cor prateada, o círculo de fundo vermelho de 1mm de diâmetro de bordas na cor dourada e uma estrela simples de cinco vértices bordada na cor dourada. Sobre o tecido que reveste a platina é bordado uma coroa de louros na cor dourada com 10mm de largura ladeando todo o conjunto. As cores azuis e vermelhas que compõem o interior do listeu, o escudo em formato ovóide e o círculo são bordados com linha 100% poliéster 120. As cores dourada e prateada são bordadas em fio “Myller”.

· Subcomandante

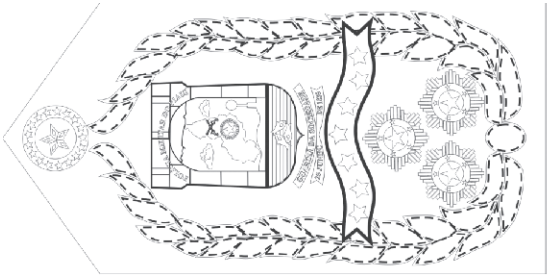

As estrelas compostas que compõem as insígnias devem ser dispostas de forma triangular, radiadas, metálicas simples, dourada, sobreposta a uma coroa circular azul de 3mm de diâmetro com cinco estrelas prateadas, contendo um campo vermelho, medindo 1mm de diâmetro, tendo ao centro uma estrela metálica simples de cinco vértices na cor dourada. O listeu deve ser bordado da seguinte forma: as bordas na cor amarelo escuro, o interior na cor amarelo ouro e as estrelas de cinco vértices na cor prateada. Sobre o tecido que reveste a platina é bordado uma coroa de louros na cor dourada com 10mm de largura ladeando todo o conjunto. O Distintivo Símbolo da Polícia Militar do Piauí é bordado nas cores originais, conforme regulamento. As cores que compõem o Distintivo Símbolo da Polícia Militar do Piauí são bordadas com linha 100% poliéster 120. As cores dourada e prateada são bordadas em fio “Myller”.

Chefe do Gabinete Militar

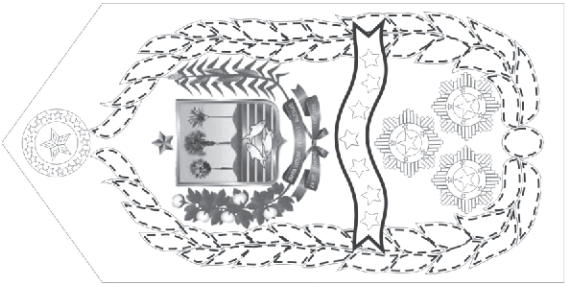

As estrelas que compõem as insígnias devem ser dispostas de forma triangular, radiadas, metálicas simples, dourada ou prateada (conforme as insígnias do posto), sobreposta a uma coroa circular azul de 3mm de diâmetro com cinco estrelas prateadas, contendo um campo vermelho, medindo 1mm de diâmetro, tendo ao centro uma estrela metálica simples de cinco vértices na cor dourada. O listeu deve ser bordado da seguinte forma: as bordas na cor amarelo escuro, o interior na cor amarelo ouro e as estrelas de cinco vértices na cor prateada. Sobre o tecido que reveste a platina é bordado uma coroa de louros na cor dourada com 10mm de largura ladeando todo o conjunto. O Brasão do Estado do Piauí é bordado nas cores originais, conforme legislação. As cores que compõem o brasão do Piauí são bordadas com linha 100% poliéster 120. As cores dourada e prateada são bordadas em fio “Myller”.

Oficiais, aspirante à oficial e subtenente



Mesmo material e design, diferenciando-se pela coroa de louros simples com 5mm.

Coronel PM, tenente coronel PM e Major PM

Coronel PM - A insígnia é constituída por três estrelas compostas, ladeadas por uma coroa de louros. As estrelas e coroa de louro são bordadas em fio "Myller" na cor dourada. O azul e o vermelho das estrelas são bordadas com linha 100% poliéster 120.

Ten Coronel PM - A insígnia é constituída por duas estrelas composta, na cor dourada e uma estrela simples, na cor prateada, ladeadas por uma coroa de louros bordados com fio "Myller". O azul e o vermelho das estrelas são bordadas com linha 100% poliéster 120.

Major PM - A insígnia é constituída por uma estrela composta, na cor dourada e duas estrelas simples, na cor prateada, ladeadas por uma coroa de louros bordados com fio "Myller". O azul e o vermelho das estrelas são bordadas com linha 100% poliéster 120.

Capitão PM, 1º e 2º Tenente PM

Capitão PM - A insígnia é constituída por três estrelas simples, ladeadas por uma coroa de louros. As estrelas e a coroa são bordadas com fio "Myller", na cor prateada. O azul e o vermelho das estrelas são bordadas com linha 100% poliéster 120.

1º Tenente PM - A insígnia é constituída por duas estrelas simples, ladeadas por uma coroa de louros. As estrelas e a coroa são bordadas com fio "Myller", na cor prateada. O azul e o vermelho das estrelas são bordadas com linha 100% poliéster 120.

2º Tenente PM - A insígnia é constituída por uma estrela simples, ladeadas por uma coroa de louros. A estrela e a coroa são bordadas com fio "Myller", na cor prateada. O azul e o vermelho das estrelas são bordados com linha 100% poliéster 120.

Aspirante PM - A insígnia é constituída por uma estrela de cinto vértices, bordada em fio “Myller” na cor dourada. A coroa é com fio “Myller”, na cor prateada.

Subtenente PM - A insígnia é constituída por um triângulo eqüilátero vazado, bordada em fio “Myller” na cor dourada. A coroa é bordada com fio “Myller”, na cor prateada.

Aluno oficial

Tecido: panamá
Composição: 85% poliéster/ 15% algodão
Cor: azul ferrete

Confeccionado do mesmo material, com aplicação de sutaches douradas nas extremidades da platina.

Insígnia metálica para platina do aluno CFO

3. LUVAS AMOVIVEIS

Tecido: panamá (uniforme administrativo e P. Comunitário)
Composição: 85% poliéster/ 15% algodão
Cor: cinza grafite – pantone 193905TP

Tecido: Rip stop (uniforme operacional)
Composição: 70% algodão / 30% poliéster
Cor: verde militar - pantone 170517TP

Comandante, Subcomandante e Chefe do Estado Maior

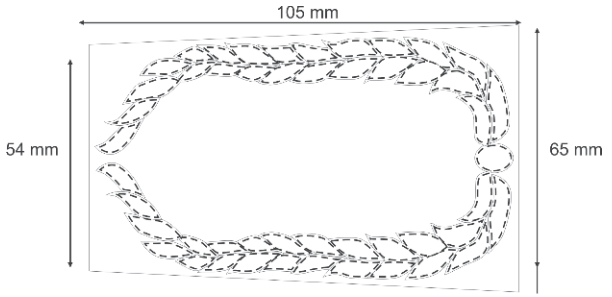

Design

Luvas amovíveis com aplicação de entretela na parte interna.
PARTE SUPERIOR: Aplicação de uma coroa de louro dupla com 10mm, bordada com fio "Myller", na cor dourada.
PARTE INFERIOR: As extremidades das luvas são coladas com cola quente.
A luva removível possui a mesma constituição das insígnias da platina.

Tecido: Rip stop (uniforme operacional)
Composição: 70% algodão / 30% poliéster
Cor: verde militar - pantone 170517TP

As insígnias das luvas amovíveis do uniforme operacional são bordadas nas cores azul, vermelha, amarelo ouro e branco com linha 100% poliéster 120 na luva de instrução.

Oficiais, aspirante à oficial e subtenente

Tecido: panamá (uniforme administrativo e P. Comunitário)
Composição: 85% poliéster/ 15% algodão
Cor: cinza grafite – pantone 193905TP

Tecido: brim em sarja (saúde)
Composição: 67% poliéster / 33% algodão
Cor: branco - pantone 110601TP

Tecido: Rip stop (uniforme operacional)
Composição: 70% algodão / 30% poliéster
Cor: verde militar - pantone 170517TP

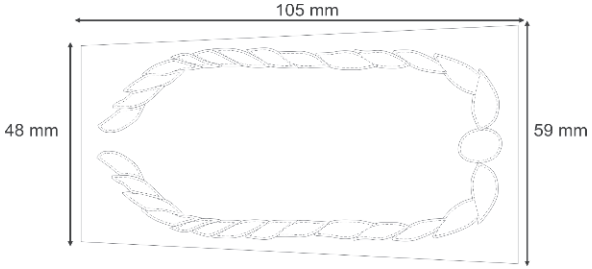

Mesmo feitio da luva do Comandante, com aplicação de coroa simples com 5 mm.

COSTURA, AVIAMENTO, ESPECIFICAÇÃO DO TECIDO TABELA DE MEDIDAS

1. TUNICAS E JAQUETAS

COSTURA

• As laterais, ombro, mangas e os recortes serão costuradas com maquina de uma agulha ponto corrente.
• A gola, portinholas, bolsos, punho, pences, passadores, faixa de ajuste e presilhas são costuradas com maquina de uma agulha ponto fixo.
• A gola, vista, as portinholas, bainha, punho, faixa de ajuste, recorte lateral traseiro, são pespontadas a 0,5 mm das bordas com maquina de uma agulha ponto fixo.
• Aplicação de travetes nas extremidades dos bolsos, vivos e passadores
• A cava interna da manga tem aplicação de debrum.
• As partes desfiantes são overlocadas.

VIAMENTO

• Linha 80, 100% poliéster para as costuras de fechamento, fixação, pespontos , linha 120 e filamento para o overlock. Linha na cor do tecido
• Botões chatos, de metal dourado com gravura do símbolo das policias militares, em metal dourado. Feminino: os três botões que fecham a túnica são grandes medindo 22 mm de diâmetros.
• Masculino: os quatro botões que fecham a túnica são grandes medindo 22 mm de diâmetros Os botões dos bolsos medem 15 mm de diâmetro.
• Botões da faixa ajustável na cor do tecido, liso, quatro furos, com 14 mm de diâmetro.
• Entretela termocolante de qualidade.

2. SAIA

COSTURA

• O cós é costurado e rebatido com maquina de pregar cós.
• Fechamento das laterais com maquina de uma agulha ponto corrente.

• O zíper, as pences são costurados com maquina de uma agulha ponto fixo.
• Aplicação de travetes nas extremidades dos passadores e final da prega da saia.
• A bainha com sobra de 40mm para possíveis ajustes.
• As partes desfiantes são overlocadas.

AVIAMENTO

• Linha 80, 100% poliéster para as costuras de fechamento, fixação, pespontos , linha 120 e filamento para o overlock. Linha na cor do tecido.
• Zíper invisível de poliéster com cadarço na cor do tecido.
• Gancho metálico
• Entretela termocolante de qualidade

3. VESTIDO

COSTURAS

• Fechamento das laterais, ombro e mangas em maquina de uma agulha ponto corrente.
• Fechamento do recorte traseiro em maquina de uma agulha ponto corrente.
• Decote, acabamento da cava e decote, faixa, zíper, recorte frontal costurado em maquina de uma agulha ponto fixo. A faixa é pespontada a 0,5 mm da borda.
• A bainha do vestido com 40mm para possíveis ajustes.
• Aplicação de travetes nas extremidades da abertura inferior, cava, passadores.
• As Partes desfiantes são overlocadas.

AVIAMENTO

• Linha 80, 100% poliéster para as costuras de fechamento, fixação, pespontos , linha 120 e filamento para o overlock. Linha na cor do tecido.
• Zíper invisível de poliéster com cadarço na cor do tecido.
• Botões da faixa na cor do tecido, quatro furos, com 14 mm de diâmetro -
• Entretela termocolante de qualidade

4. CALÇA SOCIAL, ESPECIAL E CULOTE HIPISMO (ALEMÃO)

COSTURAS

• O cós montado é fixado com maquina de pregar cós.
• As ilhargas, entre perna, gancho dianteiro e traseiro são fechada com maquina de uma agulha ponto corrente.
• O gancho dianteiro, bolsos e vista são pespontados com maquina de uma agulha ponto fixo.
• As portinholas são pespontadas 0,5 mm da borda com maquina de uma agulha ponto fixo.
• Os forros dos bolsos são fechados em interloque bitola estreita.
• O zíper, as pences, os bolsos, portinholas, passadores, são costurados com maquina de uma agulha ponto fixo.
• Reforço da entreperna e traseiro são pespontados com maquina de duas agulhas ponto fixo. – culote.
• Aplicação de travetes nas extremidades dos bolsos, final da vista, fixação dos passadores e na junção dos ganchos.
• A costura da bainha das pernas não são visíveis externamente.
• As partes desfiantes do tecido são overlocadas.

COSTURAS DA CALÇA ESPECIAL

• Cós frontal é costurado com uma elastiqueira.
• O suporte é fechado com maquina overloque e pespontado com maquina de uma agulha ponto fixo.
• O cós traseiro é montado e fixado com maquina de pregar cós.

AVIAMENTO

Linha 80, 100% poliéster para as costuras de fechamento, fixação, pespontos , linha 120 e filamento para o overlock. Linha na cor do tecido.
Zíper de poliéster com cadarço na cor do tecido.
Gancho metálico
Entretela termocolante.
Elástico com 30mm de largura – calça especial

PONTO POR CENTÍMETROS DAS PEÇAS ACIMA: 35 mm a 40 mm em todas as costuras.

5. CAMISA SOCIAL, PASSEIO, BLUSA ESPECIAL, CANICULA E BATA

COSTURAS

• Fechamento dos ombros, mangas e laterais com maquina interloque bitola 07 mm.
• A gola, bolso, portinholas, prega macho, punho, pences, carcela, a vista e bainha são costurados com maquina uma agulha ponto fixo. A gola, bolsos, portinholas, prega macho, vistas e punho são pespontados a 05 mm da borda.
• Aplicação de travetes nos bolsos e portinholas.
• Bainha dos bolsos com 10 mm de largura, da mangas 20 mm de largura e da borda inferior da camisa, 15 mm de largura.
• As partes desfiantes do tecido são overlocadas

AVIAMENTO

• Linha 120, 100% poliéster para as costuras de fechamento, fixação, pespontos , linha 180 e filamento para o overlock. Linha na cor do tecido.
• Botões na cor do tecido, liso, quatro furos, com 12 cm de diâmetro.
• Entretela termocolante de boa qualidade.

PONTO POR CENTÍMETROS DAS PEÇAS ACIMA: 45 mm a 45 mm em todas as costuras

6. CAMISA RONDA CIDADÃO E VESTIA SAÚDE

COSTURAS

• Fechamento dos ombros, mangas e laterais com maquina interloque bitola 07 mm.
• A gola, bolso, portinholas, prega macho, tiras, presilhas, pences, carcela, a vista e bainha são costurados com maquina uma agulha ponto fixo. A gola, bolsos, portinholas, prega macho, vistas e punho são pespontados a 05 mm da borda.
• Aplicação de travetes nos bolsos e portinholas.
• Bainha dos bolsos com 10 mm de largura, da mangas 20 mm de largura e da borda inferior da camisa, 15 mm de largura.
• As partes desfiantes do tecido são overlocadas

AVIAMENTO

• Linha 80, 100% poliéster para as costuras de fechamento, fixação, pespontos , linha 120 e filamento para o overlock. Linha na cor do tecido.
• Botões na cor do tecido, liso, quatro furos, com 12 cm de diâmetro - camisa.
• Botões na cor do tecido, liso, quatro furos, com 15 cm de diâmetro - vestia.
• Entretela termocolante de boa qualidade.

PONTO POR CENTÍMETROS DAS PEÇAS ACIMA: 35 mm a 40 mm em todas as costuras.

7. CALÇA OPERACIONAL, CULOTE ALEMÃO E FRANCÊS.

COSTURAS

• Fixação do cós em máquina de pregar cós.
• O fechamento das ilhargas é feita por maquina interlock bilola mínima 10mm rebatido com maquina de duas agulhas ponto corrente.
• A entreperna é fechada em interlock bitola mínima de 10 mm.
• Os bolso, a vista, o gancho dianteiro, reforço do entreperna e traseiro, portinholas, reforço das pernas são pespontado com maquina de duas agulhas ponto fixo;
• O gancho traseiro, zíper, os velcros, cadarço ajustável da perna, a bainha dos bolsos e o matelassê são pespontados em maquina de uma agulha ponto fixo.
• Os travetes nas extremidades dos bolsos, portinholas, final da vista, fixação do passadores e na junção dos ganchos por sobre a costura de segurança da interlock.
• Bainha do bolsos com 15 mm de largura
• As partes desfiantes do tecido são overlocada.

AVIAMENTO

• Linha 100% poliéster para as costuras de fechamento, fixação,pespontos, linha 120 e filamento para o overlock. Linha na cor do tecido.
• Zíper metálico, cadarço na cor do tecido, de boa qualidade.
• Botões na cor preta, quatro furos, com 14 mm de diâmetro.
• Velcro na cor preta.
• Cadarço na cor do tecido.

8. GORRO COM PALA

COSTURA

• Costura de uma agulha ponto fixo.
• São pespontadas as seções da copa.
• As abas possuem duas costuras com distância entre si de 10 mm, devendo iniciar á 20 mm da borda da aba.

AVIAMENTO

• Linha na cor do tecido, de alta resistência e adequada para todas as operações.
• Plástico p/ revestir aba de primeira qualidade inquebrável.
• Fita em tecido de tela de poliamida na cor preta.
• Entretela de qualidade.
• Botão de 17mm, forrado no mesmo tecido do gorro.
• Rebite de alumínio.
• Velcro
• Ilhoses de latão, com acabamento oxidado na cor preta.

1. CHAPEU TROPICAL

COSTURA

• Costura de uma agulha ponto fixo.;
• Acabamento na maquina overloque na partes desfiantes

AVIAMENTO

• Linha 100% poliéster, na cor do tecido.
• Ilhoses de latão, com acabamento oxidado na cor preta
• Botão de pressão tipo macho e fêmea (peça única) oxidado na cor preta, devendo a fêmea ser fixada na aba e o macho, na lateral da copa.
• Ajustado de plástico na cor do tecido.
•Entretela de boa qualidade e adequada para a confecção do chapéu.

2. CAMISA DE MALHA

COSTURA

• A costura de união das laterais do corpo e das mangas devem ser costuradas com máquina overloque.
• A gola deve ser confeccionada em tecido de malha sanfonada na cor branca.
• A costura da ribana deve ser feita com pesponto de duas agulhas;
• A costura da ribana deve ser feita com pesponto de duas agulhas;

AVIAMENTO

• Linha 100% poliéster, na cor do tecido
• Ribana com 25 mm de largura, na cor preta.

11. BANDEIRA DO PIAUÍ

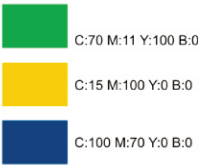

1. DESCRIÇÃO

A Bandeira do Piauí, bordada, entretelada, medindo 50 mm X 75 mm (conforme modelo padrão da PMPI). O bordado na cor original, aplicado no próprio tecido da manga do lado direito obedecendo a uma distância de 30 mm abaixo da costura da cava superior da manga, com acabamento engomagem e costura periférica com entretela; fundo: tecido base, composição: 100 % poliéster. Bordado com inserção de trama por sistema de pinça.

12. BRASÃO PMPI (aplicação na gandola)

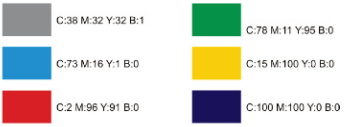

1. DESCRIÇÃO

· Distintivo símbolo da PMPI, bordado, entretelado, medindo 80 mm de altura X 50 mm de largura (conforme modelo padrão da PMPI). O bordado na cor original, aplicado no próprio tecido da manga do lado esquerdo, obedecendo a distância de 30 mm abaixo da costura da cava superior da manga; acabamento: engomagem; fundo: tecido base; composição: 100% poliéster. Bordado com inserção de trama por sistema de pinças.

PORTARIA Nº 141, DE 30 DE ABRIL DE 2013

Aprova a Instrução Normativa nº 001-CPU/PMPI para o uso de uniformes pelos prestadores do serviço auxiliar voluntário na Polícia Militar do Piauí e dá outras providências.

O COMANDANTE GERAL DA POLÍCIA MILITAR DO PIAUÍ, no uso de suas atribuições legais que confere o art. 109, II, da Constituição do Estado do Piauí, e art. 4º da Lei Estadual nº 3.529/77,

CONSIDERANDO que o Governo Federal, através da Lei nº 10.029, de 20 de outubro de 2000, estabeleceu normas gerais para a prestação voluntária de serviços administrativos e de serviços auxiliares de saúde e de defesa civil nas Polícias Militares e nos Corpos de Bombeiros Militares,

CONSIDERANDO que o Governo do Estado do Piauí, através da Lei nº 5.301 de 25 de junho de 2003, instituiu a prestação voluntária de serviços administrativos e de serviços auxiliares de saúde e de defesa civil na Polícia Militar e no Corpo de Bombeiros Militar do Estado do Piauí,

CONSIDERANDO a importância do uniforme nas organizações policiais militares, e a necessidade de seu uso correto como elemento primordial na boa apresentação individual e coletiva;

CONSIDERANDO, ainda, o disposto no art. 12, da Lei nº 5.301/2003,

RESOLVE:

Art. 1º - Aprovar a Instrução Normativa nº 001 da Comissão Permanente de Uniformes da Polícia Militar do Piauí (IN001-CPU/PMPI), que regula o uso de uniformes pelos prestadores do serviço auxiliar voluntário na Polícia Militar do Piauí, com vistas a padronizar e disciplinar a indumentária por ocasião da apresentação desses colaboradores em serviços de guarda e administrativos.

Art. 2º - Determinar que esta Portaria entre em vigor na data de sua publicação, revogando as disposições em contrário.

GERARDO REBELO FILHO - Coronel PM
Comandante-Geral da PMPI

INSTRUÇÃO NORMATIVA Nº 001-CPU/PIPM

1 - DAS DISPOSIÇÕES GERAIS

Art. 1º Esta Instrução Normativa contém as prescrições sobre os uniformes utilizados pelos prestadores do serviço auxiliar voluntário na Polícia Militar do Piauí, peças complementares, insígnias, regulando sua posse, composição, uso e descrição geral.

Art. 2º A presente Instrução tem por objeto favorecer a uniformidade do efetivo de prestadores de serviço voluntário, como fator de disciplina e boa apresentação.

Art. 3º O uso correto de uniforme é fator primordial na boa apresentação individual e coletiva do prestador de serviços, contribuindo para o fortalecimento da disciplina e do bom conceito da Instituição perante a opinião pública.
§ 1º Constitui obrigação de todo prestador de serviço zelar por seu uniformes.
§ 2º O zelo e o capricho do prestador de serviço voluntário com as peças do uniforme são uma demonstração de respeito, externando, desse modo, o seu ânimo profissional e o seu entusiasmo com o voluntariado, sendo importante observar a limpeza, a conservação e a manutenção de todas as peças.
§ 3º É vedado ao prestador de serviço voluntário usar os uniformes em manifestações, reuniões, meetings ou assembléias político-partidárias, salvo nos atos de serviço.
§ 4º É considerado falta disciplinar o ato de usar os uniformes fora das condições estabelecidas nesta Instrução Normativa.

Art. 4º Os uniformes de que trata a presente Instrução Normativa são privativos da Polícia Militar do Piauí, sendo-lhes exclusivos os modelos, as cores e tonalidades, o uso e os tecidos.
§ 1º É expressamente proibido o uso e a comercialização de uniformes e peças complementares por pessoas não autorizadas ou em desobediência ao disposto na Lei Federal nº 12.664, de 05 de junho de 2012 e na Lei Estadual nº 6.175, de 10 de fevereiro de 2012.
§ 2º Cabe exclusivamente à Polícia Militar do Piauí o fornecimento dos uniformes e peças destinadas ao Serviço Auxiliar Voluntário.
§ 3º Os uniformes e peças que apresentarem avaria ou deterioração, consideradas inservíveis e os que tenham sido substituídos devem ser devolvidos à Corporação para serem incinerados.

Art. 5º Para efeito desta Instrução Normativa o tempo de vida útil do uniforme do prestador de serviços voluntários é o período mínimo de expectativa de duração do uniforme.
§ 1º Caberá à Polícia Militar do Piauí fornecer 02 (dois) uniformes, composto por: 02 calças, 02 camisas, 02 camisetas com mangas, 01 boina, 01 cinto com fivela e 01 par de botinas, aos prestadores de serviço voluntário na data de ingresso para prestação de serviços pelo prazo de 01 (um) ano, devendo ser fornecido 02 (dois) novos uniformes em caso de prorrogação de contrato.
§ 2º Uniforme inservível é aquele que, pelo decurso do tempo de vida útil, pela utilização normal pelo prestador de serviços voluntário no desempenho de suas atividades, ou por danos ocasionados em serviço ao fardamento, ficou imprestável para a boa apresentação do usuário.

Art. 6º É proibido ao prestador de serviços voluntário:
I - o uso de uniformes em circunstâncias ou condições diferentes das que são estabelecidas nesta Instrução Normativa;
II - o uso, com os uniformes, de qualquer peça não prevista nesta Instrução Normativa ou em ato dela decorrente;
III - o uso de uniforme demasiadamente justo ou folgado e em desacordo com as especificações técnicas previstas;
IV - o uso de qualquer sinal de luto nos uniformes, salvo quando houver determinação ou autorização neste sentido;
V - o uso de roupas íntimas sumárias ou com estampa e cores que transpareçam no uniforme;
VI - o uso de peças ou uniformes de outras instituições civis ou militares;
IX - o emprego, de forma visível nos uniformes, de qualquer objeto de uso de adorno, tais como: corrente de relógio, chaveiro, lenço, broche, etc.;
X - o uso de peças de uniformes junto com trajes civis.

Art. 7º Usando os uniformes estabelecidos nesta Instrução Normativa, o pessoal do segmento feminino deve observar os seguintes padrões quanto ao corte e fixação dos cabelos:
I - cabelos longos ou com cortes abaixo da gola da camisa devem ser presos com coque sóbrio, podendo utilizar uma rede na cor preta ou marrom para evitar que os fios fiquem soltos, devendo esta, ser de formato simples, sem adornos ou enfeites, tais como fivelas, laços, adereços coloridos, etc;
II - cabelos curtos devem ficar com o corte acima da gola da camisa com as orelhas à mostra e não devem ser deixados com muito volume;

Art. 8º Usando os uniformes estabelecidos nesta Instrução Normativa, o pessoal do segmento masculino deve observar os seguintes padrões quanto à apresentação pessoal:

I - o corte de cabelo é o meia-cabeleira rebaixado à tesoura;
II - não é permitido o uso de barba, podendo usar bigode aparado, cheio ou não, sendo que as extremidades não poderão ultrapassar o tamanho da boca;
III - não é autorizado o uso de costeletas, tipo suíças;
IV - o prestador de serviços voluntário que tiver que usar características diferentes do que foi estipulado neste artigo, em virtude de estética ou de saúde, deverá requerer autorização ao Diretor de Pessoal da PMPI ou respectivo Comandante, justificando seu pedido por prescrição médica, devidamente homologada pela Junta Médica de Saúde da PMPI.

2 - DAS PRESCRIÇÕES DIVERSAS

Art. 9º Os uniformes terão seus trajes, composições, peças complementares e descrições estabelecidas no Anexo Único dessa Instrução Normativa.

Art. 10 A matéria-prima dos uniformes será fornecida preferencialmente por fábricas existentes no território nacional, comprovadamente capazes de atender às exigências e necessidades da Polícia Militar do Piauí.
Parágrafo único. A Comissão Permanente de Licitação organizará e manterá um mostruário contendo as amostras dos tecidos adotados em definitivo e modelos regulamentares existentes na Corporação.

Art. 11 Qualquer pessoa ou órgão interessado em introduzir modificações nesta Instrução Normativa poderá apresentar propostas de alterações encaminhadas à Comissão Permanente de Uniformes (CPU).
Parágrafo único. As propostas de alterações serão analisadas e as que forem consideradas pertinentes e implicarem custos para sua implantação só poderão ser adotadas após a aprovação do Comandante-Geral, ouvida a Comissão Permanente de Licitação.

Art. 12 O prestador de serviços voluntário que, na execução do serviço, vier a ter peças dos uniformes danificadas, as terá repostas às expensas da Corporação.

Art. 13 Os casos omissos na presente Instrução Normativa serão solucionados pelo Comandante-Geral da Corporação.

Art. 14 A presente instrução normativa entrará em vigor na data de sua publicação, revogadas as disposições em contrário.

GERARDO REBELO FILHO - Coronel PM
Comandante-Geral da PMPI

UNIFORME SERVIÇO AUXILIAR VOLUNTÁRIO - SAV

UNIFORME SAV
MASCULINO/FEMININO
1. Boina preta; 2. Calça preta; 3. Camisa social azul, meia manga; 4. Camisa de malha branca, meia manga; 5. Cinto de nylon preto; 6. Meias pretas masculinos e natural feminino; 7. Coturnos pretos.
USO
1 - Serviço administrativo 2 - Integrantes do SAV (Serviço Auxiliar Voluntário)

UNIFORME SERVIÇO AUXILIAR VOLUNTÁRIO - SAV

UNIFORME SAV	
MASCULINO/FEMININO	
1. Boina preta; 2. Calça preta; 3. Camisa social azul, meia manga; 4. Camisa de malha branca, meia manga; 5. Cinto de nylon preto;	6. Meias pretas para masculino e na cor da pele para o feminino; 7. Coturnos pretos.
USO	
1 - Serviço administrativo 2 - Integrantes do SAV (Serviço Auxiliar Voluntário) 3 - Durante o período de gestação	

DESCRIÇÃO DAS PEÇAS DO UNIFORME SAV

CALÇA SOCIAL MASCULINA

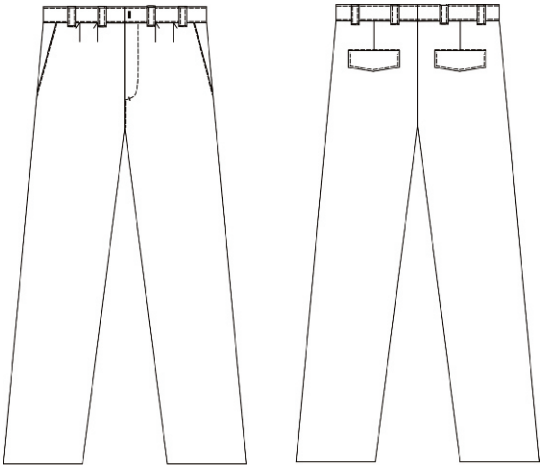

Tecido: panamá

Composição: 85% poliéster/ 15% algodão

Cor: Preta - **pantone 194006CT**

Design

CINTURA: alta, em forma ligeiramente tronco-cônico.

CÓS: Cós duplo, entretelado, com 45 mm de largura, fechado por gancho metálico. Possui duas partes que se unem na parte traseira, com sobra de 30 mm de largura para possíveis ajustes.

PASSADORES: oito passadores, devendo a parte inferior dos passadores ser embutida ao cós. O primeiro passador frontal, de cada lado da calça, se posiciona a 70mm da abertura da braguilha e os demais são distribuídos adequadamente.

BRAGUILHA: Vista embutia à esquerda (de quem veste)

GANCHO TRASEIRO: O gancho traseiro tem sobra de 30 mm de largura

para possíveis ajustes.

PREGA: Duas pregas tombadas de cada lado, voltadas para o traseiro.

BOLSO TIPO FACA: Dois bolsos tipo faca, um de cada lado, distanciados a 30 mm da lateral

FORRO DO BOLSO: Tecido de poliéster na cor da calça, fixado ao cós e a braguilha.

BOLSO TRASEIRO: Dois bolsos embutidos, um de cada lado, posicionados a 60 mm da parte inferior do cós, com aplicação de debrum na borda inferior.

FORRO DO BOLSO: Tecido de poliéster na cor da calça, fixado ao cós.

PORTINHOLAS: Duas portinholas, uma de cada lado, entretelada, tecido duplo em forma de bico.

PENCES DO TRASEIRO: Duas pences, uma de cada lado, centralizada nas portinholas, iniciando na borda inferior do cós.

BARRA DA CALÇA: Sobra de 40 mm de tecido para possíveis ajustes**.**

CALÇA SOCIAL FEMININA

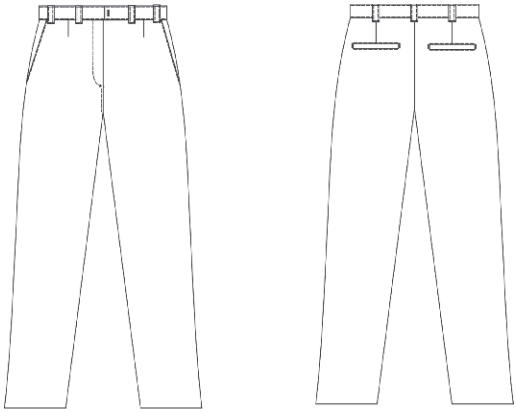

Tecido: panamá

Composição: 85% poliéster/ 15% algodão

Cor: Preta - **pantone 194006CT**

Design

CORTE: Reta, tipo social.

CÓS: cós duplo, entretelado, com 40 mm de largura, fechado por gancho metálico. Possui duas partes que se unem na parte traseira, com sobra de 30 mm de largura para possíveis ajustes. Cós com sete passadores, devendo a parte inferior dos passadores ser embutida ao cós..

BRAGUILHA: vista embutia à direita (de quem veste).

GANCHO TRASEIRO: O gancho traseiro tem sobra de 30 mm de largura para possíveis ajustes.

BOLSO TIPO FACA: Dois bolsos tipo faca, distanciados a 30 mm da lateral.

FORRO DO BOLSO FRONTAL: Tecido poliéster na cor da calça.

BOLSO TRASEIRO: Dois bolsos embutidos, um de cada lado**.**

FORRO DO BOLSO TRASEIRO: Tecido poliéster na cor da calça, fixado ao cós.

PENCES FRONTAL E TRASEIRO: As pences têm inicio na borda inferior do cós.

BARRA DA CALÇA: Tem sobra de 40 mm de largura para possíveis ajustes.

CALÇA GESTANTE

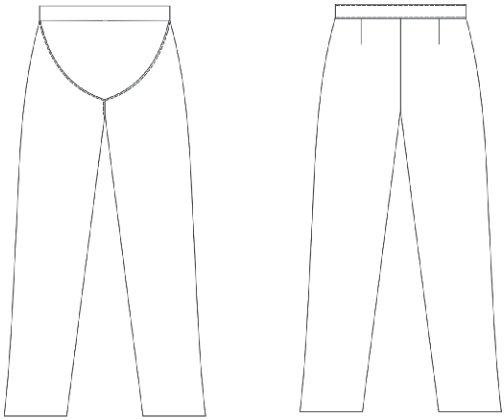

Tecido: panamá

Composição: 85% poliéster/ 15% algodão

Cor: Preta - **pantone 194006CT**

Design

CALÇA: Corte reta.

FRONTAL: Cós em elastano, tendo 40mm de largura, na cor do tecido da calça. Suporte em elastano, na cor da calça, com formato de meia circunferência (bolsa canguru), devendo a parte inferior da bolsa ser fixada 80mm da borda do gancho dianteiro ou correspondente a altura final da vista.

TRASEIRA: Cós duplo (tecido da calça), entretelado, de largura igual ao frontal, com duas pences, uma de cada lado, iniciando na borda inferior do cós.

GANCHO TRASEIRO: Com sobra de 30mm largura para possíveis ajustes.
BARRA DA CALÇA: Com sobra de 40mm de largura para possíveis ajustes.

CAMISA MASCULINA

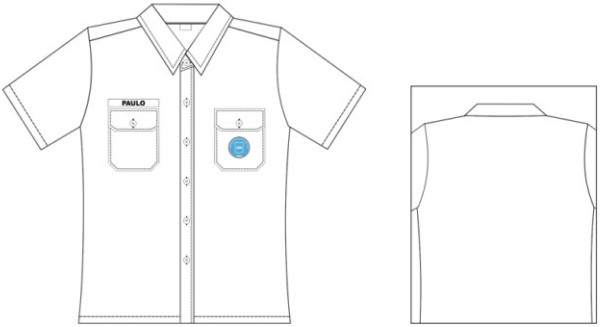

Tecido: Tricoline
Composição: 67% poliéster/ 33% algodão
Cor: AZUL-pantone193936TC

Design

CAMISA: Corte levemente cinturada, aberta na frente, fechada por seis botões. À direita da camisa deve ser aplicada uma bainha de 20mm de largura e a esquerda, uma carcela de 35mm de largura. Os botões são fixados a direita, devendo o primeiro botão será posicionado no pé do colarinho.

GOLA: Gola inteiriça, tipo colarinho duplo, entretelada.

BOLSOS: Um de cada lado, formato retangular, cantos chanfrados, prega macho central, com 40mm de largura. Os bolsos medem 130mm X150mm. Fixação de um botão no centro da borda superior dos bolsos.

PORTINHOLAS: Tecido duplo, entretelado, com formado retangular, cantos chanfrados. Aplicação de um caseado no centro da borda inferior.

MANGAS CURTAS: Na manga direita deve ser aplicado no próprio

tecido, obedecendo a distancia de 35mm abaixo da costura da cava superior da manga, a Bandeira do Estado do Piauí. Na manga esquerda deve ser aplicado no próprio tecido, obedecendo a distancia de 35mm abaixo da costura da cava superior da manga, o Distintivo Símbolo da PMPI.

COSTA: Lisa

CAMISA FEMININA

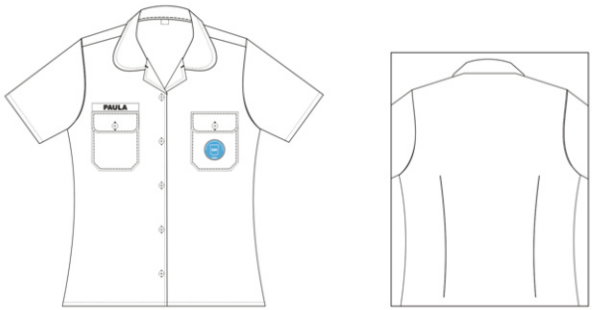

Tecido: Tricoline

Composição: 67% poliéster/ 33% algodão

Cor: AZUL-pantone193936TC

Design

CAMISA: Corte levemente acentuada, aberta na frente e fechada por 5 (cinco) botões. Na frente da camisa, nos dois lados, deve ter uma inteiriça de 7,5 cm de largura, sem emendas, aplicada do lado interno. A vista é dobrada para dentro e presas na costura dos ombros No lado direito (de quem veste) são aplicados os caseados e esquerdo, fixado os botões.

GOLA: gola tipo esportiva, entretelada, cantos arredondados.

BOLSOS: Um de cada lado, formato retangular e cantos inferiores

chanfrados, prega macho central com 40 mm de largura. Na borda do centro superior dos bolsos é fixado um botão. Os bolsos medem 120 mm X140 mm

PORTINHOLAS: Tecido duplo, entretelado, com formado retangular, cantos chanfrados. Aplicação de um caseado no centro borda inferior..

MANGAS CURTAS: Na manga direita deve ser aplicado no próprio tecido, obedecendo a distancia de 35mm abaixo da costura da cava superior da manga, a Bandeira do Estado do Piauí. Na manga esquerda deve ser aplicado no próprio tecido, obedecendo a distancia de 35mm abaixo da costura da cava superior da manga, o Distintivo Símbolo da PMPI.

COSTA: Com aplicação de pences, uma de cada lado.

BATA PARA GESTANTE - SAV

Tecido: Tricoline

Composição: 67% poliéster/ 33% algodão

Cor: AZUL-pantone193936TC

Design

BATA: Aberta na frente em toda extensão e fechada por seis botões, Os caseados são aplicados à direita e botões, fixados à esquerda.

FRONTAL SUPERIOR: Corte imperial (logo abaixo do busto), pences, vista dobrada para dentro e presas na costura dos ombros. Duas faixas ajustáveis, uma de cada lado, entretelada, com 40mm de largura e cumprimento proporcional ao manequim, fixadas na costura das laterais. Na faixa direita são aplicados dois caseados e na esquerda, dois botões.

BATA FRONTAL INFERIOR: Duas pregas fêmeas, uma de cada lado, fixadas no prolongamento das pences.

GOLA: Tipo esportiva, entretelada, cantos arredondados.

OMBROS Duas presilhas, uma de cada lado, tecido duplo, entretelada, na sua base 50 mm de largura e 40 mm nas extremidades, com comprimento não inferior 130 mm. Caseado na ponta e fechada por botão.

MANGAS CURTAS: Na manga direita deve ser aplicado no próprio tecido, obedecendo a distancia de 35mm abaixo da costura da cava superior da manga, a Bandeira do Estado do Piauí. Na manga esquerda deve ser aplicado no próprio tecido, obedecendo a distancia de 35mm abaixo da costura da cava superior da manga, o Distintivo Símbolo da PMPI. .

COMPRIMENTO: logo abaixo do entreperna.

CAMISETA MANGAS CURTAS

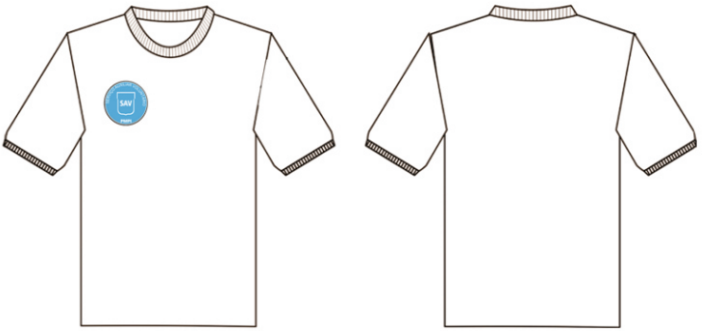

Tecido: malha PV (poliviscose)
Composição: 67% algodão / 33% poliéster
Cor: branco - pantone 110601TP

Design

Camiseta com gola tipo olímpica com acabamento em ribanas, mangas curtas. No lado direito (de quem veste) da camiseta, na altura do peito, é aplicado em silkscreen do brasão do SAV, com 60 mm de diâmetro. Etiqueta de identificação e conservação afixada internamente no centro do degolo das costas.

BRASÃO DO SAV APLICADO NO BOLSO DA CAMISA SOCIAL E MALHA

1. DESCRIÇÃO

CAMISA SOCIAL: Brasão do SAV, bordado, entretelado, medindo 60mm de diâmetro. O bordado na cor original, aplicado no próprio tecido do bolso esquerdo da camisa, conforme descrição da camisa. Linha 100% poliéster.

CAMISETA DE MALHA: Brasão do SAV, em silkscreen, medindo 60mm de diâmetro, na cor original (100% Ciano), aplicado no lado direito da camisa (de quem veste).

BOINA ESTILO MILITAR

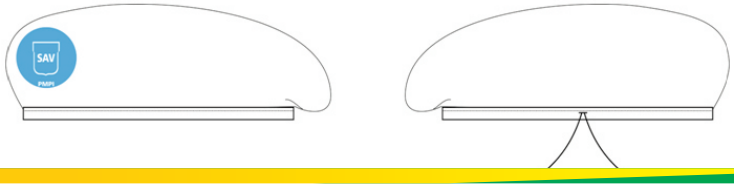

1. DESCRIÇÃO

• Boina militar francesa, na cor preta, confeccionada em 100%lã, forrada em tecido misto de algodão e poliéster de cor preta, debrum com tira de vaqueta cromada preta;
• Aplicação de bordado do brasão do SAV no lado direito. O suporte do bordado na cor da boina, com 30 mm de diâmetro
• Cadarço de boa qualidade
• A aba, no seu limite inferior, possui um botão de pressão destinadoa posicionar aba a esquerda da boina;
• Próximo ao botão de pressão é aplicadoilhós para facilitar a circulação do ar.
• Boina é usada com o botão de pressão abotoado.
Impermeável

BRASÃO DO SAV APLICADO NA BOINA

1. DESCRIÇÃO

CAMISA SOCIAL: Brasão do SAV, bordado, entretelado, medindo 60mm de diâmetro. O bordado na cor original, aplicado no próprio tecido do bolso esquerdo da camisa, conforme descrição da camisa. Linha 100% poliéster.

CAMISETA DE MALHA: Brasão do SAV, em silk screen, medindo 60 mm de diâmetro, na cor original (100% Ciano), aplicado no lado direito da camisa (de quem veste).

FIVELA DO CINTO - SAV

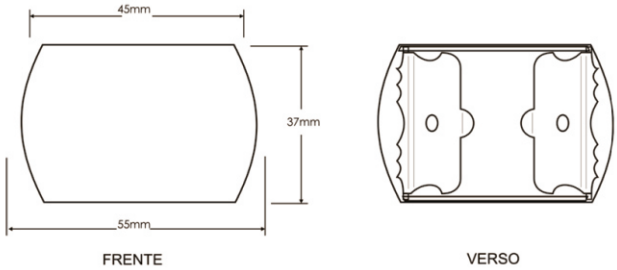

MATERIAL: cromado

Design

FIVELA - modelo militar ligeiramente abaulada, confeccionada em metal cromado com dobras e travamentos com ajustes perfeitos, sistema de rolete com fissuras transversais cruzadas. Dobradiça com 07 (sete) dentes para prender a parte fixa do cinto.

CINTO DE NAILON

1. DESCRIÇÃO

Fita para cinto social em (nylon), conforme especificações abaixo:

- Comprimento: 1400 mm;
- Largura da fita: mínimo 34 mm e máximo 35 mm;
- Espessura: 2,5 mm;

Cor: preta

CALÇADO FEMININO - SAV

1. DESCRIÇÃO

Modelo tipo scarpin, sem adornos, bico arredondado, cor preta, salto médio, com solado de couro ou borracha vulcanizada.

CALÇADO MASCULINO - SAV

1. DESCRIÇÃO

Modelo vulcanizado, bico arredondado, sem adornos, cadarço na cor preta, solado e salto de borracha vulcanizada.

ANEXO I
TABELAS DE MEDIDAS

TABELA DE MEDIDAS PARA CALÇA MASCULINA PRONTAS																	
ITENS	NUMERAÇÃO	**34**	**36**	**38**	**40**	**42**	**44**	**46**	**48**	**50**	**52**	**54**	**56**				
	TOLERÂNCIAS	**PP**		**P**		**M**		**G**		**GG**		**EG**					
Cintura	De-1 a + 1	36	38	40	42	44	46	48	50	52	54	56	58				
Quadril	De-1 a + 1	47	49	51	53	55	57	59	61	63	65	67	69				
Coxa	De-1 a + 1	30	31	32	33	34	35	36	37	38	39	40	41				
Gancho dianteiro	De-0,5 a +0,5	22	22,5	23	23,5	24	24,5	25	25,5	26	26,5	27	27,5				
Gancho traseiro	De-0,5 a +0,5	34	34,5	35	35,5	36	36,5	37	37,5	38	38,5	39	39,5				
Entrepernas c/barra	De-1,5 a +1,5	85	85	85	85	85	85	85	85	85	85	85	85				
Ilhargas s/ cós	De-1,5 a +1,5	104,5	105	105,5	106	106,5	107	107,5	108	108,5	109	109,5	110				
Joelho	De-0,5 a +0,5	23	23,5	23,5	25	26	26,5	27	27,5	28,5	29,5	30	30,5				
Barra da calça	De-0,5 a +0,5	23,5	24	24,5	25	25,5	26	26,5	27,5	27,5	28	28,5					

CALÇA SOCIAL FEMININA													
ITENS	NUMERAÇÃO	**34**	**36**	**38**	**40**	**42**	**44**	**46**	**48**	**50**	**52**	**54**	**56**
	TOLERÂNCIAS	**PP**		**P**		**M**		**G**		**GG**		**EG**	
Cintura	De-1 a + 1	34	36	38	40	42	44	46	48	50	52	54	56
Quadril	De-1 a + 1	44,5	46,5	48,5	50,5	52,5	54,5	56,5	58,5	60,5	62,5	64,5	66,5
Coxa	De-1 a + 1	27,5	28,5	29,5	30,5	31,5	32,5	33,5	34,5	35,5	36,5	37,5	38,5
Gancho dianteiro	De-0,5 a +0,5	18	18,5	19	19,5	20	20,5	21	21,5	22	22,5	23	23,5
Gancho traseiro	De-0,5 a +0,5	30	30,5	31	31,5	32	32,5	33	33,5	34	34,5	35	35,5
Entrepernas c/barra	De-1,5 a +1,5	83	83	83	83	83	83	83	83	83	83	83	83
Ilhargas s/ cós	De-1,5 a +1,5	101,5	102	102,5	103	103,5	104	104,5	105	105,5	106	106,5	107
Joelho	De-0,5 a +0,5	21	21,5	22,5	23	24	24,5	25,5	26	26,5	27,5	28	28,5
Barra da calça	De-0,5 a +0,5	21,5	22	22,5	23	23,5	24	24,5	25	25,5	26	26,5	27